







# PROTOCOLE URGENCE EN EPS



## TEXTES INFOS UTILES ET CONDUITES A TENIR EN CAS D'ACCIDENT



# NUMEROS UTILES EN CAS D'URGENCE

 <b>REPertoire</b> 	QUI	LIEU	TELEPHONE
	Lycée Charles de Foucauld	5 rue de la Madone 75018	01 46 07 72 59
	Gymnase Tristan Tzara	11 rue Tristan Tzara	01 46 07 42 27
	Stade des Poissonniers	2 rue Jean Cocteau	01 42 51 24 68
	Gymnase Ostermeyer	26 rue Pajol	01 46 07 37 07
	Gymnase Rébérioux	6 rue Madeleine Rébérioux	01 53 41 17 79
	Gymnase Chapelle International	Rue des Cheminots	
	Piscine Hébert	2 rue des fillettes	01 55 26 84 90
Appel d'urgence européen :			112
Pompiers :			18
Police :			17
SAMU			15

# PROCOLES DE SOINS ET CONDUITE A TENIR EN CAS D'URGENCE

## ACCIDENTS Scolaire élèves



L'URGENCE :

« Etat dans lequel se trouve un individu lorsque sa santé est menacée si des soins ne sont pas immédiatement prodigués ».

Voici le protocole à suivre en cas de blessé grave durant le cours d'EPS (Sur un-e élève ou un enseignant)



### - Protéger la victime :

Eloigner les autres élèves de la victime. Forcer le reste de la classe à s'asseoir ou à se regrouper à distance raisonnable de la victime. Ne pas se disperser, rester sur place en attendant les consignes du lycée et des secours.

### - Alerter : (blessé léger : infirmière ; blessé moyen : vie scolaire ; blessé grave : secours)

Prévenir à l'aide de son téléphone portable ou du téléphone situé à l'accueil du gymnase en composant le **112** qui nous orientera vers le service de secours le plus proche et le plus adapté ou en appelant le lycée en cas de blessure moins grave.

### - Secourir :

Faire intervenir un élève détenteur du PSC1 ou écouter les consignes des secours durant l'appel.

En fonction de l'état de la victime et de l'actualisation de ses connaissances en matière de secourisme exécuter les premiers gestes qui peuvent s'avérer salvateurs : couvrir la victime, mise en PLS, respiration artificielle, massage cardiaque...

## L'ALERTE

### CE QU'IL FAUT DIRE :

- Se présenter / Donner son numéro de téléphone
- Expliquer le motif de l'appel
- Citer l'adresse du lieu de l'accident
- Expliquer la situation
- Expliquer les gestes que vous avez effectués
- Avant de raccrocher, attendre pour vérifier si l'interlocuteur n'a plus à rien à demander / Attendre que l'interlocuteur demande de raccrocher

**Si l'enseignant d'EPS subit un accident grave, prévenir immédiatement les secours et le lycée.**

L'équipe EPS Lycée Charles de Foucauld